

日本 JAPAN

# 愛媛

## 에히메 관광 안내지도



# 10 분만에 알 수 있는

# 간단 에히메



에히메 미칸

‘아름다운 여성’이라는 의미를 가진 에히메(愛媛)는 이름 그대로 기후가 온난하고, 자연이 아름다운 지역입니다. 일본의 에게해 라고 불리는 세토내해 바다와 영산으로 유명한 서일본 최고봉인 이시즈치산으로 둘러싸여 있어, 사계절의 멋진 자연과 그 안에서 피어난 역사와 문화 그리고 ‘손님맞이’의 전통이 여러분을 따뜻하게 맞이합니다.



## 道後

### 도고 MAP E-4

약 3000년의 역사를 가진 일본에서 가장 오래된 도고온천. 도고온천 본관이나 무료로 이용할 수 있는 족욕탕 등으로 온천의 분위기를 만끽할 수 있다. 현도(縣都)인 마쓰야마 시내에 있어 접근도 편리.

#### [여기에 주목]

1894년에 세워진 목조로 된 3층누각의 중후한 궁중목욕탕인 도고온천 본관은 국가의 중요문화재.

## 松山・砥部

### 마쓰야마·도베 MAP E-4

시코쿠 최대의 도시이면서도 성시(城市)의 모습이 남아 있는 현도 마쓰야마시. 문학의 도시로도 유명하다. 인접하고 있는 ‘도베야키(도자기)의 마을’ 도베초에도 발걸음을 옮겨보자.

#### [여기에 주목]

- 전수에서의 전령이 밋진 마쓰야마성
- 국가의 전통 공예품, 도베야키(도자기)



#### 오즈

‘작은 교토’라고 불리는 성시(城市). 전통적인 마을거리나 산장 정원, 오즈성 등 역사산책을 즐길 수 있다. 여름의 불거리 ‘우카이(가마우지)라는 새를 이용하여 고기를 잡는 전통적인 고기잡이도 추천.



#### 사다미시카 반도·멜로디 라인

일본에서 제일 좁고 긴 반도. 세토내해와 우와해의 조망을 즐길 수 있는 인기 만점의 드라이브 코스.



#### 우와해 해역공원

투명도가 높은 바다엔 산호나 열대어가 생식. 해중전망선이나 다이빙 등으로 바닷 속 전경을 한껏 즐기자.



#### 우와지마

거대한 소가 싸우는 ‘부우’와 박력넘치는 축제로 유명한 성시. 해산물을 사용한 향토요리가 별미.



## 마쓰야마·도베

### 세토내해

### 도고

### 우치코

## 시마나미 해도

### 이시즈치산

### 벳시동산(銅山) 산업유적

### 니하마

### 가가와

### 도쿠시마현



#### 시코쿠 카르스트

표고 1400m로, 에히메현과 고치현의 접점에 펼쳐진 카르스트 대지. 웅대한 자연과 여유로운 방목 풍경이 일상에 지친 심신을 달래준다.



#### 이시즈치산

표고1982m 서일본 최고봉. 영산으로도 유명하다. 봄이나 여름엔 등산, 가을엔 단풍놀이, 겨울에는 스키를 즐길 수 있다.



## 언제 갈까? 무엇을 볼까? 여행 베스트 시즌을 체크!

### 초봄



**시코쿠 순례**  
일본의 고승, 구카이(空海)가 수행한 길을 따라, 88개소의 사찰을 순례하는 총 길이 약 1200km 순례길. 에히메에는 26개소가 있다.

### 봄



**벚꽃**  
4월 초순에는 마쓰야마 성, 도고공원, 시마나미 해도의 섬 등에 아름답게 핀 벚꽃이 눈을 즐겁게 해준다.

### 여름



**우와지마 우시오니 축제·와헤이리제**  
7월22일~7월24일, 우와지마에서 열리는 축제. 도깨비 모습을 한 머리에 소의 몸을 한 ‘우시오니’의 퍼레이드나 미코시(신을 모시는 가마) ‘달리기’ 등이 볼거리.

### 가을

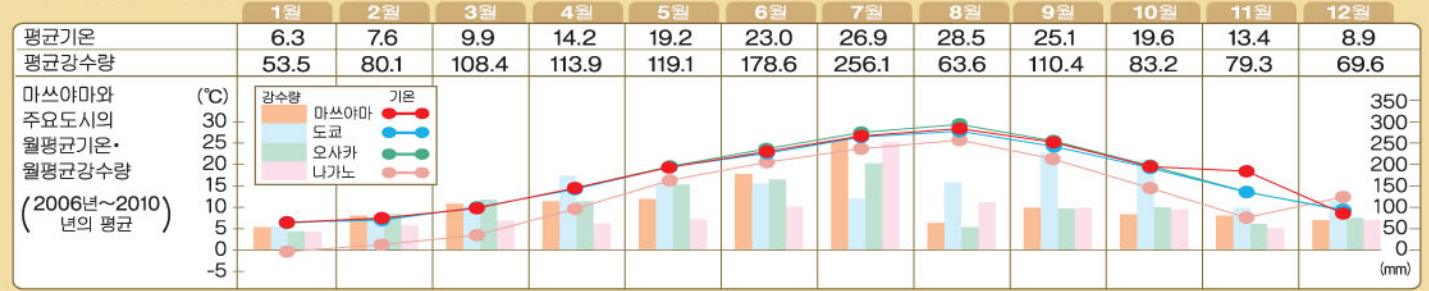


**니하마 무츠키제·사이조츠키제**  
10월 중순에 개최되는 사이조츠키제와 니하마 북츠키제. 인접하고 있는 두 시에서 4~5일 간 약 200대 정도의 단차(축제용 끌고 다니는 장식을 한 수레)가 시내로 불려온다.

### 겨울



**귤**  
에히메현은 전국 1위의 감귤 왕국. 산이나 섬들의 계단식 밭에서는 다양한 종류의 귤이 잔뜩 열린다.



## 内子

### 우치코 MAP D-6

1730년대부터 1920년대에 걸쳐, 목랍의 제조와 해외수출로 번성했던 우치코. 당시의 모습을 그대로 간직한 상가나 민가가 약 600m에 걸쳐 늘어서 있어, 이곳을 거닐때면 마치 시간을 거슬러 올라간 듯한 착각이 든다.

#### [여기에 주목]

- 요카이치·고코쿠 지구의 전통거리 산책
- 1916년 정권된 정통 가부키극장, 우치코지





### 1 봇짱 가라쿠리 시계

坊っちゃんカラクリ時計  
도고온천 본관 100주년을 기념하여 설치되었다. 한 시간마다 음악이 흐르고, 근대의 문호 나쓰메 소세키의 소설 "봇짱"의 등장인물이 나타난다.

견학 소요시간 10분  
MAP E-4  
☎ 089-948-6556 (마쓰야마시 관광산업진흥과)  
🕒 8:00~22:00 (매 시간 정시, 시기에 따라 30분 마다)



### 2 호조엔(족욕탕)

放生園足湯  
도고온천역 앞 광장 "호조엔"에는 도고의 온천탕을 부담없이 즐길 수 있는 족욕탕이 있다. 그 외에도 도고지구에는 족욕탕이 약 10군데 정도 있으며, 무료로 개방되고 있다.

체류 소요시간15분  
MAP E-4  
☎ 089-948-6556 (마쓰야마시 관광산업진흥과)  
🕒 6:00~23:00



### 4 피이드 인 에히메의 선물

#### 유키고(죽세공품)

온천에 갈 때, 비누나 티슈를 넣는 죽세공의 바구니. 죽세공품은 마쓰야마의 역사있는 공예품 중 하나로, 섬세하게 짜여있는 짜임새와 쓰면 쓸 수록 늘어나는 것이 특징

### 3 시키 기념박물관 子規記念博物館

하이쿠나 단가의 혁신에 크게 공헌한 마쓰야마 출신의 하이쿠 작가, 마사오카 시키의 생애와 작품을 소개하는 문학계 박물관. 외국어 음성가이드도 갖추어져 있다.

MAP E-4  
견학 소요시간 40분  
☎ 089-931-5566 🕒 9:00~16:30(5~10월은 17:30까지)  
📌 월요일 및 국경일의 다음 날(월요일, 국경일은 개관)  
12월29일~12월31일 ☎400엔 🕒23대(30분100엔)  
http://www.city.matsuyama.ehime.jp/sikhaku/



### 4 도고온천 본관 道後温泉本館

1894년에 세워진 공중 목욕탕. 미야자키 하야오 감독의 애니메이션 "센과 치히로의 행방불명"에 나오는 '아부라야'의 모델이 된 것으로도 유명하다. 전국에서 유일한 황실전용 욕실 "유신덴"도 꼭 둘러보시길.

MAP E-4  
견학 소요시간 일목 60분~80분, 유신덴 견학 20분  
☎ 089-921-5141 🕒 6:00~23:00 (입목코스에 따라 다름)  
📌 무휴(12월에 하루 임시휴업 있음)  
📌 400엔~1500엔(입목코스에 따라 다름)  
📌 100대(입목자에 한해 1시간 무료)  
http://www.city.matsuyama.ehime.jp/dogojimu/

### 5 도고 기야만 유리미술관 道後ぎやまんガラス美術館

에도시대부터 메이지, 다이쇼까지의 유리 작품을 약 300점 정도 전시하는 미술관. 밤에는 멋진 조명을 켜놓아 환상적인 분위기가 펼쳐지며, 식사부터 디저트까지 즐길 수 있는 카페도 병설하고 있다.

MAP E-4  
견학 소요시간 20분  
☎ 089-933-3637 🕒 9:00~22:00 (카페는 23:00까지)  
📌 무휴 ☎ 600엔 🕒 50대  
http://www.dogo-yamanote.com/gardenplace/



## 도보navi



도고온천 본관을 중심으로 상점가나 볼거리가 모두 도보권내에 있어, 천천히 걸어다니며 둘러볼 수 있다. 총 10곳 정도 되는 족욕탕을 돌아보는 것도 추천.

### MAP E-4



3000년의 역사를 가진 일본 최고(最古)의 온천

# 도고

道後

**1** **봇짱열차**  
坊っちゃん列車

나쓰메 소세키의 소설 "봇짱"에 등장한, 1880년대부터 1950년대까지 운행하던 증기기관차를 복원한 열차. 마쓰야마 시내와 도쿄온천 구간을 운행한다.

체험 소요시간 약 15분 [MAP E-4]  
☎ 089-948-3323 (이요철도문수과)  
📄 1회 승차300엔  
http://www.iyotetsu.co.jp/botchari/index.html



**2** **마쓰야마성** 松山城

마쓰야마시 중심부의 가쓰야마 산(표고 132m) 정상에 1602년부터 26년의 세월이 걸쳐 세워진 마쓰야마성. 봄에는 벚꽃이 만발하는 벚꽃의 명소. 성의 천수각에서는 마쓰야마 전경이 360°로 펼쳐진다.

견학 소요시간 약 1시간~1시간30분 [MAP E-4]  
☎ 089-921-4873 (마쓰야마성 종합사무소)  
🕒 천수각 입장 9:00~16:30 (계절에 따라 다름)  
📄 천수각 12월29일 📄 로프웨이 왕복 500엔, 천수각 입장료 500엔  
📄 26대 (2시간400엔) 주변에 유료 주차장 있음  
http://www.matsuyamajo.jp/

**3** **에히메의 선물**

**도베야키**  
실용성과 디자인성을 갖춘 도자기. 조금 두터운 백자기에 손으로 그린 연한 남색의 그림이 특징. 전통적인 것부터 현대적인 것까지 다양.

**3** **언덕 위의 구름 뮤지엄**  
坂の上の雲ミュージアム

메이지 시대(1868년~1912년)의 일본을 그린 소설을 주제로 한 박물관. 건물은 세계적인 건축가, 안도 다다오가 설계. 인접하고 있는 반스이스까지 발걸음을 옮겨보자.

견학 소요시간 30분~1시간 [MAP E-4]  
☎ 089-915-2600 🕒 9:00~18:30 (입관~18:00) 📄 월요일(국경일의 경우는 다음 날)  
📄 400엔 📄 없음 (장애자용 주차장 있음, 사전연락 필수) 주변에 유료주차장 있음  
http://www.sakanouenokumomuseum.jp/

**4** **에히메현립 도베동물원**  
愛媛県立とべ動物園

서일본 최대급의 광대한 부지에 약 180종의 동물을 사육. 동물의 자연스러운 모습을 볼 수 있도록 전시방법이 연구되어 있다.

견학 소요시간 약 2 시간 [MAP E-4]  
☎ 089-962-6000 🕒 9:00~17:00  
📄 월요일 (국경일의 경우는 다음 날) 📄 450엔  
📄 2500대 (하루300 엔) http://www.tobezoo.com/

**5** **도베야키(도자기) 전통 산업회관**  
徳部焼伝統産業会館

"도베야키" 약 230년의 역사와 특징을 소개. 수많은 작품을 전시하는 것과 함께 약 80명의 도예가의 작품을 전시,판매하고 있다.

견학 소요시간 약 30분 [MAP E-5]  
☎ 089-962-6600 🕒 9:00~17:00  
📄 월요일, 12월29일~1월1일 📄 300엔 📄 30대  
http://www.iyo.ne.jp/tobe-densan/

**추천 코스**

[소요시간 약 7시간]

**START** JR마쓰야마역

↓ 역 앞

**1** 봇짱열차

↓ 봇짱열차 승차 약 15분+도보 5분

**2** 마쓰야마성

↓ 도보 7분

**3** 언덕 위의 구름 뮤지엄

↓ 버스 약 30분

**4** 에히메현립 도베동물원

↓ 버스 또는 택시 약 10분

**5** 도베야키 전통산업회관

↓ "도판(陶板)의 길" 산책  
도보 10분

↓ 도베야키 그림 그리기 체험 (도베초 도예창작관)

1 에히메현 국제교류센터 (EPIC)  
2 마쓰야마성  
3 언덕 위의 구름 뮤지엄  
4 에히메현립 도베동물원  
5 도베야키 전통산업회관

도베야키 전통산업회관 5  
사카무라 신민기념관

**도보navi**

마쓰야마 관광은 성시(城市)를 달리는 노면 열차를 이용하면 편리. 마쓰야마성 주변은 볼거리가 많다. 마쓰야마에서 차로 30분 정도 걸리는 도베는 도베야키(도자기)를 만드는 가마를 둘러보거나 도에 체험을 하는 것도 인기.

MAP E-4

화려한 성시(城市)의 자취가 남아있는 시코쿠 최대의 관광도시

# 마쓰야마

松山

목람 생산으로 번성했던 지난날의 번영이  
지금까지도 그대로 남아 있는 전통 거리

# 우치코

内子



## 도보navi



JR우치코역부터 요카이치·고코쿠의 전통거리까지 걸거리가 가득한 산책루트는 편도 2km정도. 토·일 및 국경일에만 운영하는 레트로 버스를 이용하여 주요 스포트를 편하게 돌아볼 수 있다.

MAP D-6



### 1. 요카이치·고코쿠의 전통 거리

八日市・備前の町並み

전통적인 상가와 창고 등이 약 600m에 걸쳐서 늘어서 있는 요카이치·고코쿠 지구는 국가의 중요 전통적 건조물군 보존 지구. 오래된 상가를 개조한 상점나 카페를 둘러보는 것도 큰 즐거움.

견학 소요시간 약 30분~1시간 **MAP D-6**  
☎ 0893-44-5212  
(요카이치·고코쿠 전통거리 보존센터)  
☎ 전통거리 주차장 60대 (300엔)  
<http://www.we-love-uchiko.jp/>

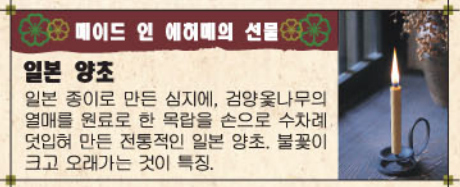


### 2. 목람 자료관·가미하가타이 지택

木蠶資料館・上芳我家

1894년 건축된, 목람 생산으로 번창했던 상인의 지택. 넓은 부지 내에는 호화로운 지택 외에도 목람 생산시설이 많이 남아 있다. 목람 생산의 역사를 소개하는 자료실도 꼭 둘러보자.

견학 소요시간 약 30분 **MAP D-6**  
☎ 0893-44-2771 ☎ 9:00~16:30  
☎ 12월29일~1월2일  
☎ 500엔 (일부 무료 개방 있음)



### 3. 메이드 인 에히메의 선물

**일본 양초**  
일본 종이로 만든 심지에, 검양솔나무의 열매를 원료로 한 목람을 손으로 수차례 덧씌워 만든 전통적인 일본 양초. 불꽃이 크고 오래가는 것이 특징.

### 3. 혼나가케 지택



본芳我家  
전통 거리에서 유난히 눈에 띄는 화려한 지택. 목람 생산으로 부를 축적한 상인의 지택으로, 세부적인 장식이 멋지다. 외관과 정원만 견학 가능.

견학 소요시간 약 10분 **MAP D-6**  
☎ 0893-44-5212  
(요카이치·고코쿠 전통거리 보존 센터)

### 4. 장사와 생활 박물관

商いと暮らし博物館

오래된 상가를 이용하여, 1921년경의 약국의 장사하는 모습이나 생활을 인형이나 옛 도구 등을 이용하여 재현하고 있다.

견학 소요시간 약 20분 **MAP D-6**  
☎ 0893-44-5220 ☎ 9:00~16:30  
☎ 12월29일~1월2일  
☎ 전통거리 주차장 60대 (300엔)



### 5. 우치코자 内子座



목람 생산으로 경제적인 여유가 있던 시대에, 마을 유지들의 열의로 세워진 목조 극장. 1916년 창건 당시의 모습으로 복원되어, 현재도 각종 행사에 이용되고 있다.

견학 소요시간 약 20분 **MAP D-6**  
☎ 0893-44-2840 ☎ 9:00~16:30  
☎ 12월29일~1월2일 ☎ 400엔 ☎ 8대

### 추천 코스

[소요시간 약 2시간]

START JR우치코역

레트로 버스 '자가마루'로 5분 또는 택시5분

1. 요카이치·고코쿠의 전통 거리

2. 목람자료관·가미하가타이 지택

3. 혼나가케 지택

도보 6분

4. 장사와 생활 박물관

도보 5분

5. 우치코자

레트로 버스 '자가마루'로 5분 또는 도보13분

JR우치코역



세토내해의 섬들을 잇는 아름다운 해상 루트

# 시마나미海道

しまなみ海道

MAP G-2

## 도보navi



시마나미해도는 일본에서 손꼽히는 사이클링 코스(총 길이 약 70km) 렌털 사이클도 잘 갖추어져 있다. 자전거를 타고 여유롭게 세토내해의 경치와 미술관을 즐길 수 있다.

**1 시마나미해도 사이클링**  
しまなみ海道サイクリング  
시마나미해도 연선에 14개 지점의 자전거 반납 터미널이 있어 부담없이 사이클링을 즐길 수 있다.

체험 소요시간 시마나미해도 종단 약 5-10시간 [MAP F-2]  
<이마바리시 사이클링 터미널> 선라이즈 이토야마>  
☎ 0898-41-3196 ☎ 8:00-20:00 (10월-3월은-17:00)  
♻️ 무료 (임시휴업 있음)  
🚗 자전거 대여5000엔~(보증금 10000엔), 다리 통행료 별도.  
👉 47대  
<http://www.go-shimamami.jp/index.html>

**2 기로산 전망공원**  
鳥老山展望公園  
구루시마 해협대교가 내려다보이는 시마나미해도 제일의 전망 포인트. 날씨가 좋으면 서일본 최고봉인 이즈치산도 보인다. 해질 무렵의 경치는 특히 아름답다.

견학 소요시간 약 20분 [MAP G-3]  
☎ 0897-84-2111  
(이마바리시 요시우미지소 산업건설과)  
♻️ 무료 ☎ 28대

**3 급류 체험**  
急流体験  
일본 3대 급류 중 하나인 '구루시마 협협'의 조류를 관광선으로 체험. 구루시마해협대교나 해협에 떠있는 섬들, 조전소가 집적한 만 등을 돌아보는 약 45분간의 유람.

체험 소요시간 약 45분 [MAP F-3]  
☎ 0898-25-7338 ((주)시마나미) ☎ 조류 등에 따라 다름  
♻️ 무료 (기상상황에 따라서는 운휴)  
👉 1000엔 ☎ 50대 (요시우미 이카이카관 주차장 이용)  
<http://www.imabari-shimamami.jp/index.html>



**4 조류 체험 潮流体験**  
14세기에서 16세기에 걸쳐서 세토 내해의 해상권을 장악한 무라카미 수군의 거점이었던 노시마 주변을 크루징하는 투어. 최대 시속 약 18km나 되는 조류를 체험할 수 있다.

체험 소요시간 약 40분 [MAP G-2]  
☎ 0897-86-3323 (레스토랑 "노시마 수군")  
☎ 9:00-16:30  
♻️ 월요일 (국경일의 경우는 다음 날)  
👉 1000엔 ☎ 50대 <http://www.noshima.jp/>

**5 오야마즈미 신사 大山祇神社**  
바다의 신·산의 신·승리의 신으로서 고대로부터 추앙받아온 신사. 국보·중요문화재의 무구류를 많이 소장하고있는 것으로도 유명.

**6 도코로 뮤지엄 오미시마**  
とくろミュージアム大島  
세토 내해를 바라보는 언덕에 세워진 현대 조각 미술관. 국내외의 작품 약 30여 점을 전시. 현대적인 건축 디자인으로 만든 오픈 테라스에서의 전망에도 주목.

**7 이토 도요오 건축뮤지엄**  
伊東豊雄建築ミュージアム  
세계적으로 유명한 건축가인 이토 도요오씨의 건축모형이나 자료 등을 전시하는 건축미술관. 이토씨의 옛 날 자택도 재현되어있다.

**8 이와타 켄 어머니와 아이 뮤지엄**  
若田健母と子のミュージアム  
조각가 이와타 켄씨의 '어머니와 아이'를 주제로 한 작품을 전시. 전시장은 반목의공간으로, 세토우치의 자연을 느끼며 마을을 방문해지는 작품을 관람할 수 있다.

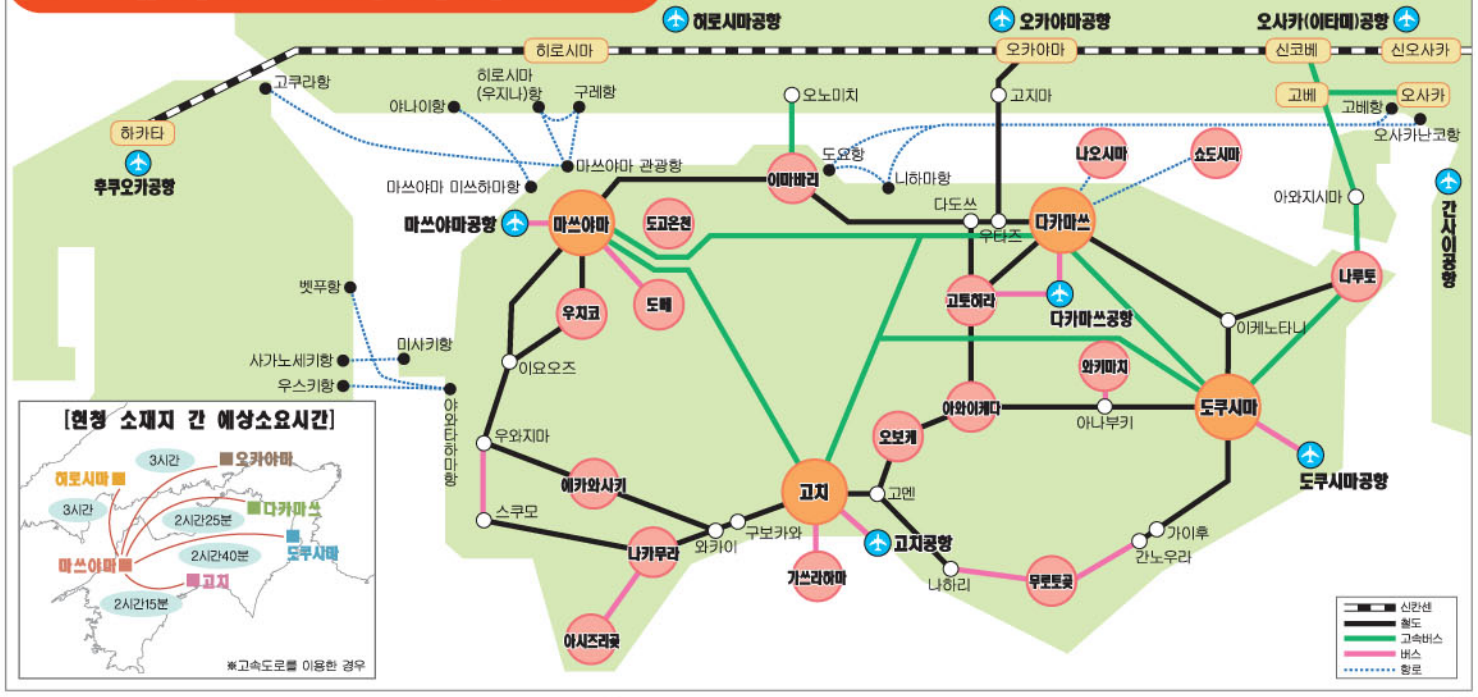
**추천 코스**  
관광 소요시간 6시간 (시마나미해도 종단 사이클링은 제외)  
START JR이마바리역  
↓ 택시로 약 20분  
1 시마나미해도 사이클링 (선라이즈 이토야마)  
↓ 구루시마 해협대교 사이클링 약 1시간 (약 6km "요시우미 이카이카관"까지)  
↓ 요시우미 이카이카관에서 자동차로 약 12분  
2 기로산 전망공원  
↓ 자동차 약 10분  
3 급류 체험  
↓ 자동차 약 40분  
4 조류 체험  
↓ 자동차로 약 25분  
5 오야마즈미 신사  
↓ 자동차 약 15분  
6 도코로 뮤지엄 오미시마  
↓ 도보 3분  
7 이토 도요오 건축뮤지엄  
↓ 자동차로 약 5분  
8 이와타 켄 어머니와 아이 뮤지엄

**메이드 인 에히메의 선물**  
타월  
이마바리는 국내 생산의 약 60%를 차지하는 일본 최고의 타월 산지. 촉감이나 기능성, 디자인성이 뛰어난 다양한 타월제품이 있다.

<http://www.city.imabari.ehime.jp/bunka/iwata/>

# 에히메 교통가이드

소요시간은 모든 교통기관에 대한 대략적인 예상시간입니다. 날씨나 교통편, 이용시간대 등에 따라 차이가 생기는 경우가 있으니, 양해해 주시기 바랍니다.



**[현행 소재지 간 예상소요시간]**

여호시마	3시간	오카야마
다카마쓰	2시간25분	도쿠시마
마쓰야마	2시간40분	고지
고지	2시간15분	

\*고속도로를 이용한 경우

## 비행기



[국내선]			
도쿄(하네다)	ANA/JAL	1시간25분	마쓰야마공항
나고야(중부국제)	ANA	1시간	
오사카(이타미)	ANA	1시간	
후쿠오카	JAC	55분	
가고시마	JAC	1시간	
[국제선]			
서울(인천)	OZ	1시간40분	
상하이(푸둥)	MU	1시간40분	

ANA(전일본항공)안내 전화 ☎0570-029-222  
 JAL(일본항공) ☎0570-029-709(영어)  
 JAC(일본 에어 커뮤터)안내 전화 ☎0570-025-071  
 OZ(아시아나항공)안내 전화 ☎0570-082-555  
 MU(중국 동방항공)마쓰야마지점 ☎089-915-7555

[마쓰야마항공] <http://www.matsuyama-airport.co.jp>

## 고속버스

도쿄	이요테쓰고속버스(아간버스12시간) / JR시코쿠버스(아간버스12시간15분)	마쓰야마
나고야	이요테쓰고속버스(아간버스8시간) / JR시코쿠버스(아간버스10시간17분)	
교토	이요테쓰고속버스(5시간30분) / JR시코쿠버스(아간버스8시간50분)	
오사카	이요테쓰고속버스(5시간20분,아간7시간15분) / JR시코쿠버스(5시간50분,아간7시간10분)	
고베	이요테쓰고속버스(4시간) / JR시코쿠버스(4시간40분,아간6시간)	
오카야마	이요테쓰고속버스(2시간58분) / JR시코쿠버스(3시간5분)	
신오노미치	이요테쓰고속버스(2시간15분)	
후쿠야마	이요테쓰고속버스(3시간)	
후쿠오카	이요테쓰고속버스(아간버스9시간45분)	
다카마쓰	이요테쓰고속버스(2시간40분) / JR시코쿠버스(2시간30분)	
도쿠시마	이요테쓰고속버스(3시간10분) / JR시코쿠버스(3시간10분)	
고지	이요테쓰고속버스(2시간40분) / JR시코쿠버스(2시간45분)	

이요테쓰 고속버스 ☎089-948-3100 JR시코쿠버스 ☎089-941-0489

## JR

도쿄	도카이도·산요신칸센	3시간40분	오카야마	도카이이치치	2시간30분	다카마쓰
나고야	도카이도·산요신칸센	1시간50분		세토대교선·요선 특급시오카제	2시간50분	
신오사카	산요신칸센	50분		특급이치치 + 특급우즈시오	3시간55분(다카마쓰에서 갈아타기)	도쿠시마
히로시마	산요신칸센	40분		특급이치치 + (특급 난부/특급 시만토)	4시간20분 (다도쓰 혹은 마루기에서 갈아타기)	고지
하카타	산요신칸센	2시간				

○열차 발착시간·요금에 관한 문의처 JR시코쿠 전화안내센터 ☎0570-00-4592 (8:00~20:00연중무휴)  
 ○분실물이나 열차 운행상황 등의 문의처 JR마쓰야마역 ☎089-943-5101 JR다카마쓰역 ☎087-825-1702 JR도쿠시마역 ☎088-622-7935 JR고지역 ☎088-822-8229

## 배

히로시마	구레선	고속선 이시자카기선	마쓰야마착행1시간10분	구레에 기항1시간17분	마쓰야마 관광항
히로시마	구레	페리 이시자카기선	2시간40분		
고쿠라	페리 선플라워	6시간55분			마쓰야마 마쓰야마항
아마구치 (아나이)	보요페리	2시간30분			니하마항
오사카	시코쿠 오렌지페리	니하마에 기항9시간10분	도요치항7시간40분		니하마항
고베	시코쿠 오렌지페리	7시간			아와타항
오이타 (우스키)	규시 오렌지페리	2시간25분	우와지마운수페리	2시간25분	아와타항
오이타 (잇푸)	우와지마운수페리	2시간50분			미사키항
오이타 (시가노세키)	국도유시페리	1시간10분			

이시자카기선 ☎089-953-1003 페리 선플라워 ☎089-967-7180 보요페리 ☎089-951-3509  
 시코쿠 오렌지페리(도요) ☎0898-64-4121 규시 오렌지페리(아와타항) ☎0894-22-5094  
 우와지마운수페리 ☎0894-22-2100 국도유시페리 ☎0894-54-0173

## 렌터카

<b>[마쓰야마 공항주변]</b>	오릭스렌터카 마쓰야마공항점 ☎089-905-6388	<b>[JR마쓰야마역주변]</b>	에키렌터카시코쿠 마쓰야마영업소 ☎089-941-5235
도요렌터카 니시시코쿠 마쓰야마공항점 ☎089-972-6100	닛폰렌터카 마쓰야마공항점 ☎089-974-2341	도요렌터카 니시시코쿠 마쓰야마점 ☎089-931-0100	닛폰렌터카 마쓰야마영업소 ☎089-933-4066
닛폰렌터카 마쓰야마공항점 ☎089-973-6811	버젯·렌터카 마쓰야마공항점 ☎0120-957-543	마쓰다렌터카 마쓰야마역앞점 ☎089-932-7085	렌터카자파렌 마쓰야마역앞점 ☎089-932-2005
마쓰다렌터카 마쓰야마공항점 ☎089-972-8371	렌터카자파렌 마쓰야마공항점 ☎089-973-9554	<b>[가타]</b>	오릭스렌터카 마쓰야마점 ☎089-926-8002
		닛신렌터카 마쓰야마점 ☎089-931-4123	마쓰다렌터카 마쓰야마점 ☎089-923-0591
<b>[마쓰야마관광항 주변]</b>	이시자카기선렌터카 ☎089-951-6123	버젯·렌터카 마쓰야마점 ☎0120-957-544	
마쓰다렌터카 마쓰야마관광항(마쓰야마점) ☎089-923-0591			

더욱 자세한 에히메 관광정보는

## 에히메 관광정보

검색

©에히메현 경제농동부 관광국제국 국제교류과  
 TEL:089-912-2311 FAX:089-921-5931 이메일:kokusai@pref.ehime.jp